

**TRÈS GRANDES LARGEURS**  
**SÉRIE G761, G881 CHÂSSIS ACIER HLE HAUTE RÉSIDENCE**  
**5 ÉLÉMENTS FLOTTANTS > BON SUIVI DES RELIEFS**  
**EXTRA WIDE G761 AND G881 SERIES**  
**HIGH ELASTIC LIMIT, HIGH STRENGTH STEEL CHASSIS**  
**5 FLOATING ELEMENTS > GOOD TERRAIN FOLLOWING**



➤ Grand dégagement  
 > franchissement aisé des obstacles  
 High clearance  
 > easy passage over obstacles

**G 761**



**G 881**



**G 881**



➤ Haut débit de chantier  
 High production rate  
 ➤ 5 éléments flottants > bon suivi des reliefs  
 5 floating elements > good terrain following

**TRAVAIL ET TRANSPORT**  
**EN TOUTE SÉCURITÉ**  
**WORK AND TRANSPORT**  
**IN COMPLETE SAFETY**



➤ L'accessibilité rapide aux cardans facilite le graissage (croisillons + tubes)  
 Quick accessibility to the drive shafts facilitates lubrication (spiders + tubes)



➤ Véritable aide à la conduite, le monitor embarqué informe en continu le chauffeur :

- de la vitesse des rotors et l'avertit par une alarme sonore en cas de patinage anormal d'une ou plusieurs sécurités,
- de l'angle de braquage en toute tranquillité (attelage sur boule)
- d'un accrochage accidentel du sol par un patin central,
- compteur d'heures et de surfaces.

A real driving aid, the on-board monitor keeps the driver informed continuously:

- of the speed of the rotors and alerts him/her by an audible alarm in the event of abnormal slippage of one or more of the safety systems,
- of the steering angle in complete confidence (ball hitching)
- of accidental catching on the ground by a centre skid,
- counter of hours and areas.

➤ 4 roues centrales montées sur balancier, grande stabilité au transport, avec option 6 ou 8 roues.  
 4 central wheels mounted on a rocker beam, great stability during transport, with optional 6 or 8 wheels.

**3 possibilités de roues arrière**  
 3 possibilities for the rear wheels



**2 possibilités de roues avant**  
 2 possibilities for the front wheels



Types	G480	G540	G620	G760	G761	G881
Equipements Equipment						
Largeur de coupe (m) Cutting width (m)	4m60	5m20	6m	7m40	7m40	8m60
Largeur hors tout (m) Transport width (m)	4m80	5m40	6m20	7m60	7m60	8m80
Largeur au transport (m) Cutting thickness (mm)	2m50	2m50	2m50	2m90	2m90	2m90
Hauteur replié mini/maxi (m) Folded height, min./max. (m)	1m93 / 2m50	2m33 / 2m90	2m73 / 3m30	3m34 / 3m90	3m34 / 3m90	3m98 / 4m54
Nombre rotors/lames Number of rotors/knives	3/18	3/18	5/30	5/30	5/30	5/30
Hauteur de coupe réglable hydraulique de 2,5 à 25 cm Cutting height, hydraulic adjustment from 2.5 to 25 cm	série standard	série standard	série standard	série standard	série standard	série standard
Suspension route + Travail Road + Work suspension	série standard	série standard	série standard	série standard	série standard	série standard
Bavette avant chaînes + Caoutchouc Chain + rubber front flap	série standard	série standard	série standard	série standard	série standard	série standard
Nombre roues arrière Number of rear wheels	4	10/75x15.3	4	8	8	8
Poids (kg) Weight (kg)	3700	4300	5000	5400	6200	7800
Puissance utile (cv) Usable power (ch)	90 à 140	110 à 180	120 à 190	150 à 230	150 à 230	220 à 350
<b>OPTIONS PRINCIPALES</b> <b>MAIN OPTIONS</b>						
6 roues AR 6 rear wheels	•	•	•	○	○	○
8 roues AR 8 rear wheels	•	•	•	▲	▲	▲
Roues AV 200/60 x 14,5 Front wheels, 200/60 x 14.5	•2	•2	•2	▲2	▲4	▲4
Roues AV 26 x 12,12 Front wheels, 26 x 12.12	•2	•2	•2	•2	•4	•4
Attelage piton fêche Pintle and hook hitch	•	•	•	•	▲	▲
• Option possible Possible option, ○ Option impossible Impossible option, ▲ De série standard						



ZI 33 Route de Lenclôtre  
**86170 CHAMPIGNY EN ROCHEREAU**  
**FRANCE**  
 Tél. 05 49 54 60 44 - Fax 05 49 54 63 08  
 e-mail : gyra@gyrax.fr  
**www.gyrax.fr**

**À VOS CÔTÉS TOUS LES JOURS**  
**GRÂCE À VOTRE REVENDEUR**



**AT YOUR SIDE EVERYDAY,**  
**THANKS TO YOUR DEALER**

**BROYEURS MULTIROTORS**  
**REPLIABLES GYRAX**  
**SÉRIE G480, G540, G620, G760**  
**SÉRIE G761, G881**

**GYRAX FOLDING MULTIROTOR MULCHERS**

**BROYEUR**  
**REPLIABLE G881**  
**G881 FOLDING MULCHER**

GYRAX RCS POTIERS SA 312 138 084 Toujours soucieux d'améliorer ses productions, le constructeur se réserve le droit de modifier sans préavis les caractéristiques des matériels présentés dans ce document 01/2019

**JACHÈRES / ENGRAIS VERTS**  
**CHAUMES COLZA - TOURNESOL / MAÏS**  
**FALLOW LAND / GREEN FERTILIZERS**  
**RAPeseED STUBBLE - SUNFLOWER / MAIZE**



**LE PARTENAIRE**  
**DE VOTRE RÉUSSITE**  
**www.gyrax.fr**

CONSTRUCTEUR DEPUIS 1977





# BROYEURS GRANDES LARGEURS REPLIABLES GYRAX

SÉRIE G480, G540, G620, G760

CHÂSSIS ACIER HLE HAUTE RÉSISTANCE

GYRAX FOLDING EXTRA WIDE MULCHERS

G480, G540, G620, G760 SERIES HIGH ELASTIC LIMIT, HIGH STRENGTH STEEL CHASSIS

## 2 CHOIX D'ATTELAGE

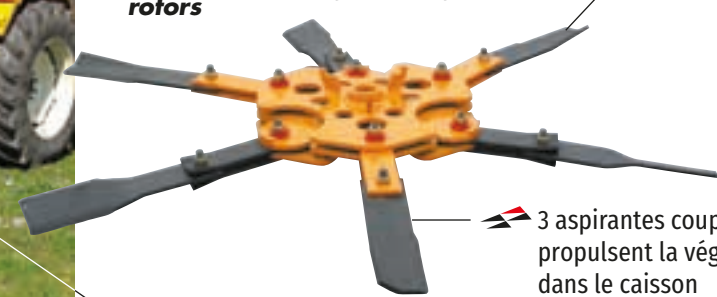
2 CHOICES OF HITCH

### 1 UNE COUPE NETTE À GRANDE VITESSE A CLEAN CUT AT HIGH SPEED

- La caisse en forme d'avaloir facilite la progression du broyeur dans la végétation  
*The throat shaped body facilitates the progress of the mulcher in the vegetation*
- La partie parallèle au rotor évite tout risque d'accrochage des lames  
*The part parallel to the rotor avoids any risk of the blades catching*
- L'éjection est canalisée vers l'arrière pour limiter les projections et bien répartir les résidus  
*The ejection is channelled toward the rear to limit the projections and spread the residue evenly*

#### Rotors dégagants 6 lames escamotables 6-knife retracting clearing rotors

- 3 ventilantes broient puis éjectent les résidus  
*3 fan rotors mulch and eject the residue*



- 3 aspirantes coupent et propulsent la végétation dans le caisson  
*3 suction knives cut and propel the vegetation into the box*

- Renfort sous caisse et déflecteur de répartition.  
• Broyage fin et bonne répartition  
*Reinforcement under the body and distribution blade.*  
• Fine mulching and good distribution

- Caisson de broyage à volume réglable pour s'adapter aux conditions sèches et humides.  
*Adjustable volume mulching box to adapt to dry or wet conditions.*

### 2 BROYAGE PARFAIT PERFECT MULCHING

**G 540 3 ROTORS**  
Au broyage couvert végétaux  
Covered plant mulching



**G 620 5 ROTORS**  
Au broyage maïs  
Maize mulching




### EN SÉRIE AU RELEVAGE SUR BOULE STANDARD ON LIFTING ON A BALL

- Articulation sur boule : Bon suivi sur terrains irréguliers sans à-coup dans les manœuvres  
*Articulation on a ball: Good ground following on irregular terrain without jerking during manoeuvres*
- 4 trous d'attelage : Le broyeur s'adapte facilement à toutes les longueurs de bras de relevage dans le but de répartir l'angle de braquage, 50 % côté tracteur et 50 % côté broyeur, "cardan grand angle pas nécessaire"  
*4 hitching holes: The mulcher easily adapts to all lengths of lift arm to spread the steering angle, 50% tractor and 50% mulcher, «large angle universal joint not required»*



- Poignée de verrouillage : Attelages / dételages faciles  
*Locking handle: Easy hitching / unhitching*



**G 620 5 ROTORS**  
+ Options  
6 roues arrière 400/60x15.5  
6 rear wheels, 400/60x15.5



- Grand dégagement > Franchissement aisé des obstacles  
*High clearance > Easy passage over obstacles*

- Flottation permanente des broyeurs latéraux pour suivre les irrégularités des chantiers  
*Continuously floating side mulchers to follow irregularities of the terrain*



- Efficace au broyage avec un angle de braquage jusqu'à 50°  
*Efficient mulching with a steering angle up to 50°*




- Réglage facile et rapide de la hauteur de coupe de 2,5 à 25 cm par 9 butées mécaniques, parallèle au sol ou avec l'avant du broyeur plus haut que l'arrière sur chantiers pierreux  
*Easy and fast adjustment of the cutting height of 2,5 cm to 25 cm by 9 mechanical stops, parallel to the ground or with the front of the mulcher higher than the rear on stony terrain*

### EN OPTION : AU PITON AVEC FLÈCHE RÉGLABLE OPTION: ON A PINTLE WITH AN ADJUSTABLE BOOM

- Angle de braquage 45° avec cardan homocinétique  
*45° steering angle with a constant velocity joint*
- Hauteur de coupe à réglage hydraulique, parallèle au sol ou avec l'avant du broyeur plus haut que l'arrière sur chantier pierreux  
*Hydraulic adjustment of the cutting height, parallel to the ground or with the front of the mulcher higher than the rear on stony terrain*
- Flèche à hauteur réglable hydraulique pour atteler et déteiler sans béquille et s'adapter à toutes les hauteurs d'attelage tracteur de 45 à 85 cm  
*Hydraulic adjustment of the boom height for hitching and detaching without a leg and adapting to all tractor hitch heights from 45 to 85 cm*

**G 620 5 ROTORS**  
+ Options

- 2 roues avant
- 2 front wheels
- 6 roues arrière 400/60x15.5
- 6 rear wheels, 400/60x15.5



Réglage rapide et précis de la hauteur de coupe (9 possibilités)  
*Quick and precise cutting height adjustment (9 possibilities)*

**G 540 3 ROTORS**  
+ Options

- 4 roues arrière 400/60x15.5
- 4 rear wheels, 400/60x15.5

